

EDUPOL – PLATAFORMA FINANCIERA

INSTRUCTIVO

PROCESO DE PRERREGISTRO

EDUPOL S.A.S.

2024



El presente describe el paso a seguir para realizar el prerregistro en TESEO; el formulario de registro se compone de 2 partes:


1. **PRERREGISTRO** inicial para ingreso de datos básicos, selección de programa académico y Centro de Apoyo Universitario, realizar el pago de la Cuota Inicial (no reembolsable).
2. **REGISTRO** para el ingreso de información adicional, cargue de gestión documental y selección de forma de pago.

Ingresa a la página web de EDUPOL www.edupol.com.co [EDUPOL – Educación de Calidad donde tú estés](#)



Da clic en el botón **REGISTRO**, te llevará a una nueva ventana de información y luego clic en botón naranja **Inscribirme ahora**.





Serás direccionado (a) de forma automática una nueva página [TESEO \(sygma-tech.com.co\)](https://www.edupol.com.co/teseo), autorización de tratamiento de datos personales

Por normativa legal, debemos solicitar autorización de tratamiento de datos. Lees y si estás de acuerdo, das clic en **Acepto términos y condiciones**




Dar clic en la opción según corresponda **¿Eres mayor de edad?**



Seguido de ello, por favor, dar clic en la opción según corresponda a **Seleccione el tipo de programa.**



Educación Formal: Pregrado, Posgrado, Tecnologías
Educación No Formal: Diplomados, seminarios o cursos




SELECCIONE EL TIPO DE PROGRAMA

Indica el tipo de programa en el que quieres participar

EDUCACION FORMAL
EDUCACION NO FORMAL

Diligencia la información básica que te solicitan en el formulario, con datos verídicos.



FORMULARIO DE REGISTRO

Tipo de documento	Identificación	Fecha expedición	Ciudad de Expedición	Nacionalidad
<input type="text"/>	<input type="text"/>	<input type="text"/>	<input type="text" value="[Seleccionar Ciudad...]"/>	<input type="text"/>
Primer nombre	Segundo nombre	Primer apellido	Segundo apellido	Genero
<input type="text"/>	<input type="text"/>	<input type="text"/>	<input type="text"/>	<input type="text"/>
Estado civil	Fecha nacimiento	Municipio Nacimiento		
<input type="text"/>	<input type="text"/>	<input type="text" value="[Seleccionar Ciudad...]"/>		
Dirección Completa *				
<input type="text"/>	<input type="text"/>	<input type="text"/>	<input type="text"/>	<input type="text"/>
Ejemplo: Calle	Alfanumerico (10 A)	SUR	#	Alfanumerico (11 C)
Municipio Residencia	Teléfono	Celular	SUR	12
<input type="text" value="[Seleccionar Ciudad...]"/>	<input type="text"/>	<input type="text"/>	Correo electrónico	Urb. El Cruceiro, Bloque 1, Apto 906
Correo Institucional	Grupo étnico	Clase	¿Tiene alguna discapacidad?	
<input type="text"/>	<input type="text" value="Selección"/>	<input type="text" value="Selección"/>	<input type="text"/>	
Tipo de discapacidad	Capacidad excepcional	Zona de residencia		
<input type="text"/>	<input type="text"/>	<input type="text"/>		
¿Por cuál medio se enteró?	Estrato	Grupo sanguíneo		
<input type="text"/>	<input type="text"/>	<input type="text"/>		
Datos de Contacto o Familiares				
Parentesco	Nombres	Apellidos	Teléfono	
<input type="text"/>	<input type="text"/>	<input type="text"/>	<input type="text"/>	
Facebook	Twitter	Instagram		
<input type="text"/>	<input type="text"/>	<input type="text"/>		
Clave				
<input type="text"/>				

Por favor, ten presente las indicaciones que debe contener la contraseña que vas a asociar, la necesitarás para ingresar posteriormente con usuario y contraseña.



Clave ⓘ

PRO *** Características que debe de contener la contraseña ingresada.*

Perio

- **Longitud de contraseña:** como mínimo 8 caracteres
- **Caracteres numéricos:** como mínimo 2 números
- **Caracteres de símbolos:** como mínimo 1 carácter especial

Progr

- **Letras mayúsculas:** como mínimo 1 letra mayúscula
- **Letras minúsculas:** como mínimo 1 letra minúscula
- **Numeros Consecutos:** No se debe de tener números consecutivos 12345

Centr

En los campos Programa y Centro de Apoyo Universitario, ingresa la información de tu programa de interés, el Centro de Apoyo Universitario de EDUPOL en tu región es desde donde recibirás acompañamiento permanente hasta la titulación.

En el campo Asesor Educativo, ingresa el nombre de la persona que te está asesorando o que te brindó toda la información sobre tu programa y Universidad de interés.

PROGRAMA Y CENTRO DE APOYO

Periodo Académico	Seleccione el Periodo Académico
Programa Académico	Seleccione el Programa
Centro de Apoyo	Seleccione el centro de apoyo
Asesor Educativo	Buscar Asesor Educativo
Plan Amigos	Buscar Amigo

Aceptar

Cuando hayas terminado de diligenciar la información, por favor dar clic en **Aceptar**.

Te aparecerá la siguiente imagen, puedes dar clic en **Ingresar al portal** para que puedas continuar con tu proceso de registro.





i


!

Haz finalizado exitosamente el registro inicial, ahora con los datos registrados en la preinscripción puedes continuar el proceso ingresando al portal

[¿Olvidaste tu contraseña?](#)

[Ingresar al portal](#)

Ingresa a la plataforma financiera de EDUPOL (Teseo) con el usuario y contraseña que ingresaste en el formulario anterior. Cuando ingreses, la página de inicio se muestra así:



Ingreso al Sistema

Usuario

Contraseña

[Acceder](#)

[¿Olvidaste tu contraseña?](#)
[Instrucciones de desbloqueo](#)

Copyright © 2023 Sygma Tech S.A.S | Todos los derechos reservados. (Teseo 2.0)



TESEO

CUOTA INICIAL - Obligación Nro 20231011310161914 - cop - (AL DIA) 2023-1 C2 - CUOTA INICIAL

Saldo Vencido	Saldo Vigente	Saldo por Pagar	Pagado	Saldo Deuda	Pago minimo	Pago Total	Otro Valor	Opciones
0,00	\$ 200.000,00	\$ 0,00	\$ 0,00	\$ 200.000,00	200000	200000	0	Pagar

Estamos disponibles para atender tus inquietudes sobre crédito educativo, apoyo financiero y/o pagos.
WhatsApp: 3102157366 - 3125399662

Tus Programas:

Nuevos

Para continuar con tu proceso de registro, identifica las opciones a la derecha del periodo y programa académico escogidos y haz clic:

- Sobre el botón verde para pagar el valor correspondiente a Cuota Inicial.
- Sobre el botón azul IR AL PROGRAMA para diligenciar Datos Adicionales del formulario, escoger la Forma de Pago y efectuar cargue del Soporte Documental.

Antiguos

Para llevar a cabo tu proceso de Renovación o Reingreso, identifica el periodo académico sobre el cual deseas hacer tu proceso y realiza los siguientes pasos:

- Haz clic sobre el botón Iniciar Proceso.
- Luego puedes pagar el valor correspondiente a Cuota Inicial haciendo clic sobre el botón verde.
- Posteriormente haz clic Sobre el botón azul Ir al proceso para actualizar Información personal y Datos Adicionales, para escoger la Forma de Pago y efectuar luego el cargue del Soporte Documental.
- Si quieres ir directamente a escoger la Forma de Pago, haz clic sobre el botón rojo Ir a Pagar.

PERIODO ACADÉMICO: 2023-1 C2
 INSTITUCIÓN:
 PROGRAMA:
 CAU: C.A.U. EDUPOL
 POR DILIGENCIAR: - Datos Adicionales x - Forma de Pago x - Anexar Soportes Documentales x

Autorización de Tratamiento de Datos para ingresar al programa. [Clic Aquí](#)

Cuota inicial por concepto de matrícula

En la parte superior de la página de inicio podrás encontrar la obligación financiera por concepto de Cuota inicial (valor sujeto a programa seleccionado).

Puedes generar la referencia de pago o pagar en línea, lo anterior dando clic en el botón verde **Pagar** o **Cuota inicial por concepto de matrícula**.

Te mostrará la siguiente imagen, dar clic en **Proceder a Pay U**



Confirmación de Pago

Universidad:

Programa:

Concepto: CUOTA INICIAL


Valor: \$200.000

¿Estas Seguro de Proceder el Pago?

✖ Cancelar
Proceder a Payu




Serás redireccionado (a) a la página de Pay U donde podrás seleccionar alguno de los medios de pago disponibles para tal fin.



EDUPOL[®]
Educación de calidad donde tú estés






Paga seguro con **PayU**
ES / EN / PT

1 Tus datos [Modificar mis datos](#)




2 Selecciona el medio de pago

Tarjeta de crédito o débito











Débito bancario PSE






Recuerda verificar el monto máximo que tienes habilitado para pagos por internet.

Acepta **Nequi** y **DAVi plata**

Pago en efectivo


Pago en bancos

Resumen de la compra


Referencia: 466401
Descripción: CONTADO
Total a pagar \$2,435,000.00

Nota: Si tomas la opción de pagar por medio de Banco, por favor, ten presente que debes dirigirte a una oficina bancaria, estas referencias no son recibidas en correspondencias bancarias.




@edupolco en todas nuestras redes

601 432 5660
Transv. 60 (Av. Suba) No 125 - 39 Bogotá.
www.edupol.com.co



Selecciona el medio de pago, luego debes dar clic en **Acepto términos y condiciones** (puedes leer previamente) y clic en **Generar número de pago**.



The screenshot shows the EDUPOL payment process. At the top left is the EDUPOL logo. At the top right, it says 'Paga seguro con PayU' and 'ES / EN / PT'. The main area is divided into two sections: '1 Tus datos' with a 'Modificar mis datos' link, and '2 Selecciona el medio de pago' with a 'Cambiar medio de pago' link. Under '2 Selecciona el medio de pago', there are logos for 'laperla', 'ALUSTA USIAS', 'Jer', and 'Efecty'. Below these are three numbered instructions: 1. Click 'Generar número de pago' to get a number. 2. Make a cash payment at an Efecty point. 3. Once paid, PayU will send payment info to EDUPOL. At the bottom, there is a checkbox for 'Acepto los términos y condiciones' and a green button labeled 'Generar número de pago' which is circled in red.

Seguido de ello, te mostrará la siguiente, puedes descargar el soporte de pago o imprimirlo si así lo deseas.

Por favor, cuando te dirijas al punto de pago, no debes mencionar confirmar ninguna información diferente a la que registra en el soporte de pago que generaste del sistema.



Para regresar a TESEO, puedes dar clic en **Regresar al sitio de la tienda**

Estado: Pendiente

Detalle: Recibo de pago generado. En espera de pago

Valor: 200.000

Descripción: CUOTA INICIAL

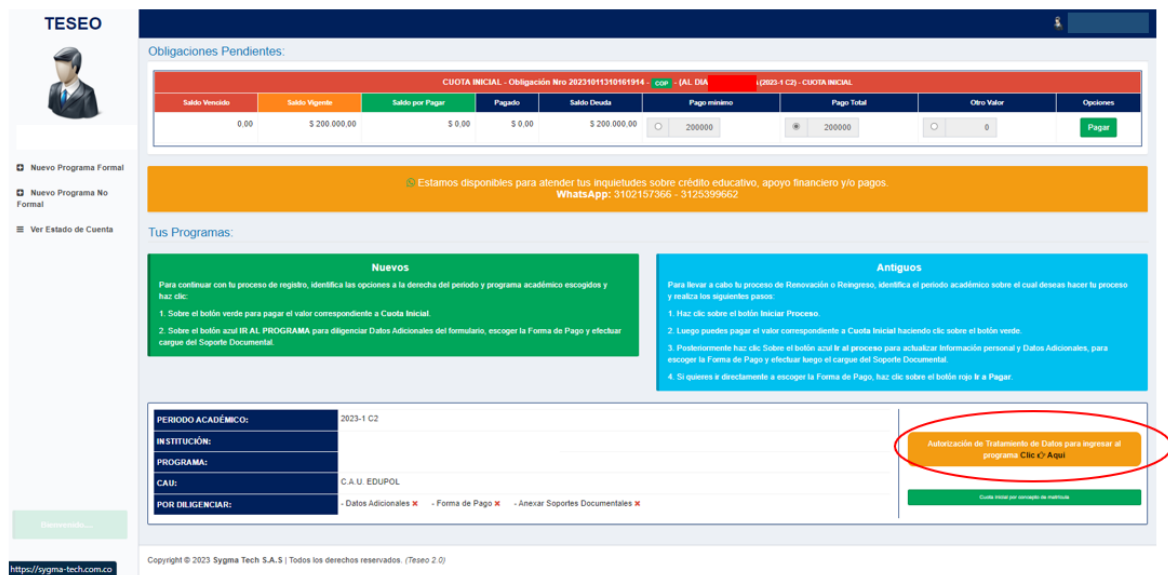
Tipo de Medio de Pago: Efectivo

Medio de Pago: EFECTY

Identificador de la transacción: a523ddc4-1464-45a5-875b-a1bca8a504b7

Para ir al Inicio haz click [Aquí](#)

El sistema te redireccionará a la página de inicio, para que sea ingresada la información adicional.



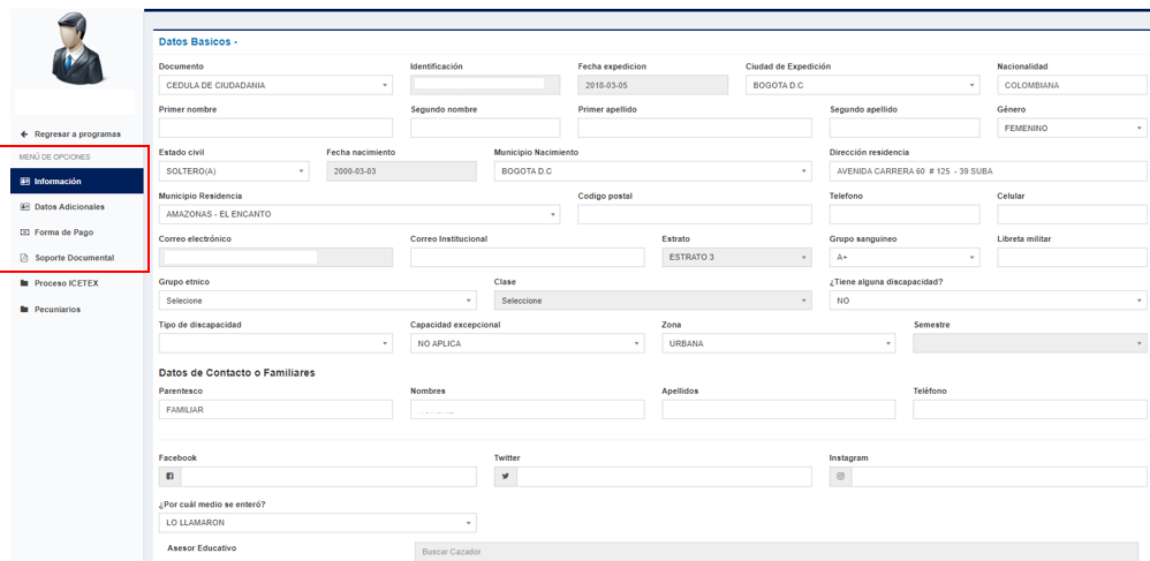
The screenshot shows the TESEO user interface. At the top, there's a navigation bar with the TESEO logo and a search icon. Below the navigation bar, there's a section titled "Obligaciones Pendientes" (Outstanding Obligations). This section contains a table with columns for "Saldo Vencido", "Saldo Vigente", "Saldo por Pagar", "Pagado", "Saldo Deuda", "Pago mínimo", "Pago Total", "Otro Valor", and "Opciones". The "Saldo por Pagar" column shows a value of \$ 0.00, and the "Pago Total" column shows a value of 200000. Below the table, there's a message: "Estamos disponibles para atender tus inquietudes sobre crédito educativo, apoyo financiero y/o pagos. WhatsApp: 3102157366 - 3125399662".

Below the message, there's a section titled "Tus Programas:" (Your Programs:). This section is divided into two columns: "Nuevos" (New) and "Antiguos" (Old). The "Nuevos" column contains instructions for starting a new program, including clicking the "Pagar" button and the "IR AL PROGRAMA" button. The "Antiguos" column contains instructions for renewing or returning to an old program, including clicking the "Proceso" button, the "Pagar" button, and the "Actualizar Información Personal y Datos Adicionales" button.

At the bottom of the page, there's a form with fields for "PERIODO ACADÉMICO:" (2023-1 C2), "INSTITUCIÓN:", "PROGRAMA:", "CAI:" (C.A.U. EDUPOL), and "POR DELIGENCIAR:". There are also checkboxes for "Datos Adicionales", "Forma de Pago", and "Anexar Soportes Documentales". A red circle highlights a button labeled "Autorización de Tratamiento de Datos para ingresar al programa Clic Aquí".

Allí darás clic en el botón naranja **Autorización de Tratamiento de Datos para ingresar al programa Clic Aquí**





Datos Basicos -

Documento: CEDULA DE CIUDADANIA | Identificación: [] | Fecha expedición: 2018-03-05 | Ciudad de Expedición: BOGOTA D.C. | Nacionalidad: COLOMBIANA

Primer nombre: [] | Segundo nombre: [] | Primer apellido: [] | Segundo apellido: [] | Género: FEMENINO

Estado civil: SOLTERO(A) | Fecha nacimiento: 2000-03-03 | Municipio Nacimiento: BOGOTA D.C. | Dirección residencia: AVENIDA CARRERA 60 # 125 - 39 SUBA

Municipio Residencia: AMAZONAS - EL ENCANTO | Código postal: [] | Telefono: [] | Celular: []

Correo electrónico: [] | Correo Institucional: [] | Estrato: ESTRATO 3 | Grupo sanguineo: A+ | Libreta militar: []

Grupo étnico: Selección [] | Clase: Selección [] | ¿Tiene alguna discapacidad?: NO

Tipo de discapacidad: [] | Capacidad excepcional: NO APLICA | Zona: URBANA | Semestre: []

Datos de Contacto o Familiares

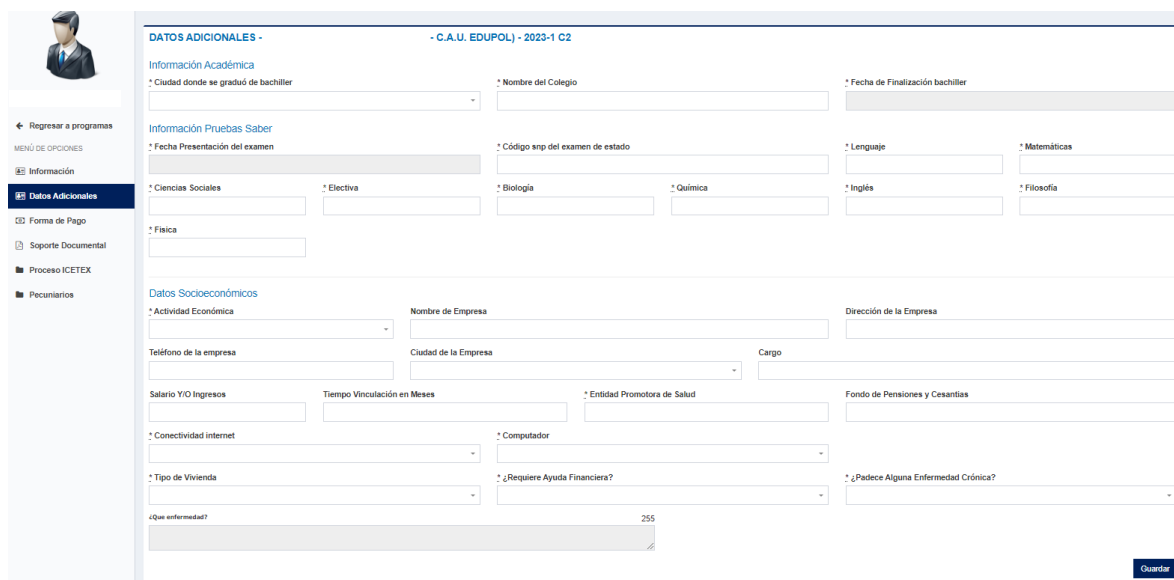
Parentesco: FAMILIAR | Nombres: [] | Apellidos: [] | Teléfono: []

Facebook: [] | Twitter: [] | Instagram: []

¿Por cuál medio se enteró?: LO LLAMARON

Aesor Educativo: [] | Buscar Cazador: []

Ingresar la información correspondiente en datos adicionales y clic en **Guardar**.



DATOS ADICIONALES - · C.A.U. EDUPOL - 2023-1 C2

Información Académica

* Ciudad donde se graduó de bachiller: [] | * Nombre del Colegio: [] | * Fecha de Finalización bachiller: []

Información Pruebas Saber

* Fecha Presentación del examen: [] | * Código anp del examen de estado: [] | * Lenguaje: [] | * Matemáticas: []

* Ciencias Sociales: [] | * Electiva: [] | * Biología: [] | * Química: [] | * Inglés: [] | * Filosofía: []

* Física: []

Datos Socioeconómicos

* Actividad Económica: [] | Nombre de Empresa: [] | Dirección de la Empresa: []

Teléfono de la empresa: [] | Ciudad de la Empresa: [] | Cargo: []

Salario Y/O Ingresos: [] | Tiempo Vinculación en Meses: [] | * Entidad Promotora de Salud: [] | Fondo de Pensiones y Cesantías: []

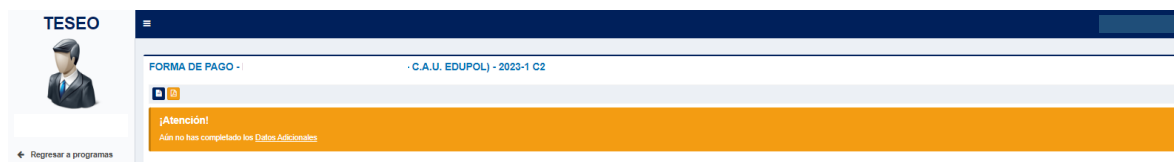
* Conectividad internet: [] | * Computador: []

* Tipo de Vivienda: [] | * ¿Requiere Ayuda Financiera?: [] | * ¿Padecer alguna Enfermedad Crónica?: []

¿Que enfermedad?: [] 255

Guardar

Nota: Si no diligencias la información que solicita en datos adicionales y procedes a intentar guardar la forma de pago, te aparece el siguiente mensaje.



TESEO

FORMA DE PAGO - · C.A.U. EDUPOL - 2023-1 C2

¡Atención!
Aún no has completado los Datos Adicionales

Seguido de ello, das clic en Forma de pago, allí podrás seleccionar la forma de pago con la cual vas a cancelar el valor del semestre.



En este espacio, seleccionas **¿Tiene alianza? NO** y **¿Tiene convenio? Aquí** seleccionas según corresponda.

Actualmente está catalogado como convenio ICETEX, ICETEX – FONDOS, COOPFUTURO

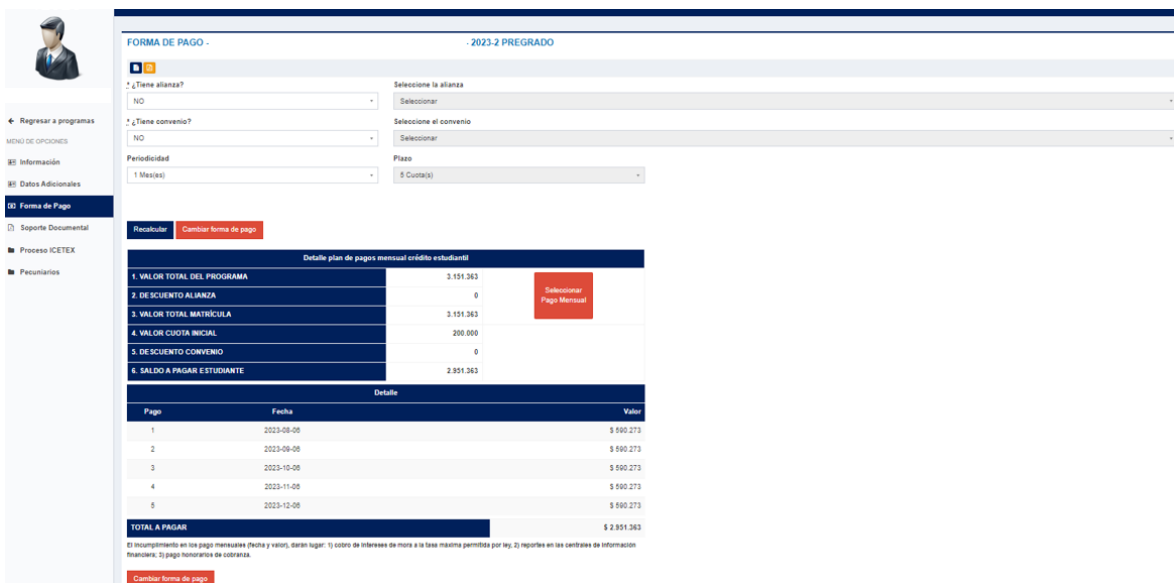


The screenshot shows the 'FORMA DE PAGO' interface. It includes a sidebar with navigation options like 'Regresar a programas', 'Información', 'Datos Adicionales', 'Forma de Pago', 'Soporte Documental', 'Proceso ICETEX', and 'Pecuniarios'. The main form has fields for '¿Tiene alianza?' (set to 'NO'), '¿Tiene convenio?' (set to 'NO'), 'Periodicidad' (set to '1 Mes(es)'), and 'Plazo' (set to '5 Cuota(s)'). There are 'Cambiar forma de pago' and 'Aceptar' buttons.

Seleccionas periodicidad 1 y plazo 4 o 5 (si tu forma de pago será con Crédito EDUPOL) según corresponda al programa académico y clic en **Aceptar**.

Se mostrará así y clic en **Seleccionar pago mensual**.

(Los valores mostrados a continuación, son de referencia, el precio varía de acuerdo con el programa académico seleccionado)



The screenshot shows the 'FORMA DE PAGO' interface for '2023-2 PREGRADO'. The 'Periodicidad' is set to '1 Mes(es)' and 'Plazo' is '5 Cuota(s)'. Below the form, there is a table titled 'Detalle plan de pagos mensual crédito estudiante'.

Item	Valor
1. VALOR TOTAL DEL PROGRAMA	3.151.363
2. DESCUENTO ALIANZA	0
3. VALOR TOTAL MATRÍCULA	3.151.363
4. VALOR CUOTA INICIAL	200.000
5. DESCUENTO CONVENIO	0
6. SALDO A PAGAR ESTUDIANTE	2.951.363


Below this table is a 'Detalle' table showing monthly payments:

Pago	Fecha	Valor
1	2023-09-05	\$ 590.273
2	2023-09-05	\$ 590.273
3	2023-10-05	\$ 590.273
4	2023-11-05	\$ 590.273
5	2023-12-05	\$ 590.273
TOTAL A PAGAR		\$ 2.951.363

There is a 'Seleccionar Pago Mensual' button next to the table. A note at the bottom states: 'El incumplimiento en los pagos mensuales (fecha y valor), dará lugar: 1) cobro de intereses de mora a la tasa máxima permitida por ley; 2) reporte en las centrales de información financiera; 3) pago honorarios de cobranza.'

Si no deseas tomar esa forma de pago, puedes cambiarla, dando clic en **Cambiar forma de pago** (este lo permite siempre y cuando la solicitud de crédito EDUPOL no este legalizado en sistema TESEO).





← Regresar a programas

MENÚ DE OPCIONES

- Información
- Datos Adicionales
- Forma de Pago**
- Soporte Documental
- Proceso ICETEX
- Pecuniarios

FORMA DE PAGO - - 2023-2 PREGRADO

¿Tiene alianza?
NO

¿Tiene convenio?
NO

Periodicidad
1 Mes(es)

Seleccione la alianza
Seleccionar

Seleccione el convenio
Seleccionar

Plazo

Recalcular
Cambiar forma de pago

Pago de contado		
1. VALOR TOTAL DEL PROGRAMA	2.996.150	Seleccionar Pago Contado
2. DESCUENTO ALIANZA	0	
3. VALOR TOTAL MATRÍCULA	2.996.150	
4. VALOR CUOTA INICIAL	200.000	
5. DESCUENTO CONVENIO	0	
6. SALDO A PAGAR ESTUDIANTE	2.796.150	

Detalle		
Pago	Fecha	Valor
1	2023-03-14	2.796.150
TOTAL A PAGAR		\$ 2.796.150

Cambiar forma de pago

¡Gracias por usar los servicios de EDUPOL!

