

EDUPOL SAS EN REORGANIZACIÓN
GERENCIA DE PRODUCCIÓN E IT
INSTRUCTIVO PROCESO SOLICITUD ANALISIS DE CRÉDITO
BIOCREDIT

Estimada y estimado estudiante

Para poder tomar un crédito educativo con EDUPOL y pagar tu semestre, debes realizar un estudio de crédito con la aplicación Biocredit.

El estudio de crédito es el análisis de la información personal y financiera de quien va a tomar el crédito (el estudiante o un codeudor) para determinar si se aprueba el crédito educativo. Biocredit analizará esa información con las centrales de riesgo y determinará si te aprueban el 100% o el 50% del crédito educativo para pagar tu semestre con EDUPOL.

INSUMOS

Para iniciar debes contar con:

1. Computador para poder realizar todo el proceso de inscripción (estudiantes nuevos) y proceso de renovación (estudiantes antiguos), en el sistema TESEO.
2. Celular con sistema operativo Android y/o iOS con cámara y que tenga capacidad para descargar e instalar la aplicación de Biocredit (96 MB disponibles). Recuerda que el número celular debe coincidir con el registrado en la información personal. En este celular descargas la aplicación de Biocredit y recibirás los códigos de verificación. Y en algún momento del proceso te pedirá tomarte una selfie
3. Tu cédula física. En un momento del proceso te solicitará tomarle fotos por ambas caras.
4. Conexión estable de internet ya sea por datos o por wifi
5. Información personal, laboral y financiera. Recuerda que la veracidad de esta información permite realizar un correcto análisis de crédito

A continuación, encontrará los 6 pasos para solicitar el análisis de crédito con Biocredit:

PASO 1 REQUISITOS Y CONDICIONES

1. Si eres estudiante nuevo debes realizar el proceso de inscripción en el sistema TESEO
2. Si eres estudiante antiguo debes realizar el proceso de renovación/reingreso en el sistema TESEO
3. Que al día de solicitar tu análisis de crédito no tengas ninguna obligación pendiente por pagar

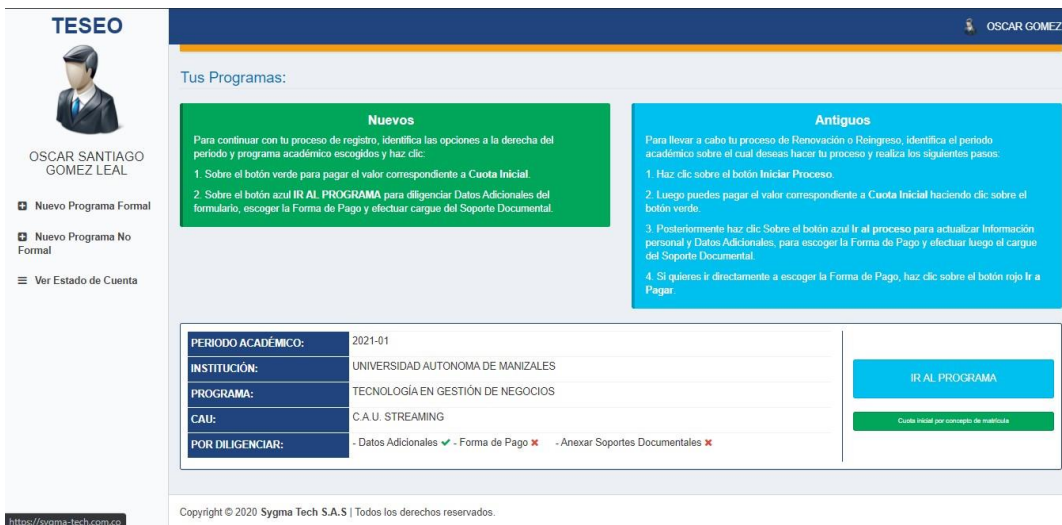
4. Cuando te aprueban el 100% del crédito significa que puedes pagar por cuotas la totalidad de tu semestre
5. Cuando te aprueban el 50% del crédito significa que debes cancelar el 50% del valor de la matrícula al inicio del semestre para poder quedar activo académicamente y el 50% restante quedará para pago en cuotas.
6. Debes leer cuidadosamente todas las indicaciones del análisis de crédito porque una vez aceptado y legalizado, se cobrará el valor del análisis de crédito. Es decir, se cobra cada análisis que quede legalizado.
7. El estudiante puede realizar el análisis de crédito y también tiene opción de que un codeudor lo realice por él. En este caso al codeudor es a quien que se le realiza el análisis de crédito. La persona que quede responsable del crédito es quien asume el pago del crédito y es el responsable ante las centrales de riesgo.
8. Recuerda que una vez aprobado el crédito, se inicia el pago de las cuotas y si se llegará a incumplir en el pago, esto generará reporte negativo en las centrales de riesgo.
9. El crédito educativo aprobado es solo para pago de semestre de los programas académicos en alianza con EDUPOL.

PASO 2 FORMA DE PAGO

Selecciona el programa y la forma de pago según corresponda

Debes ingresar a TESEO <https://sygma-tech.com.co/> con usuario y contraseña

- Para estudiantes nuevos dar clic en IR AL PROGRAMA (botón azul celeste)

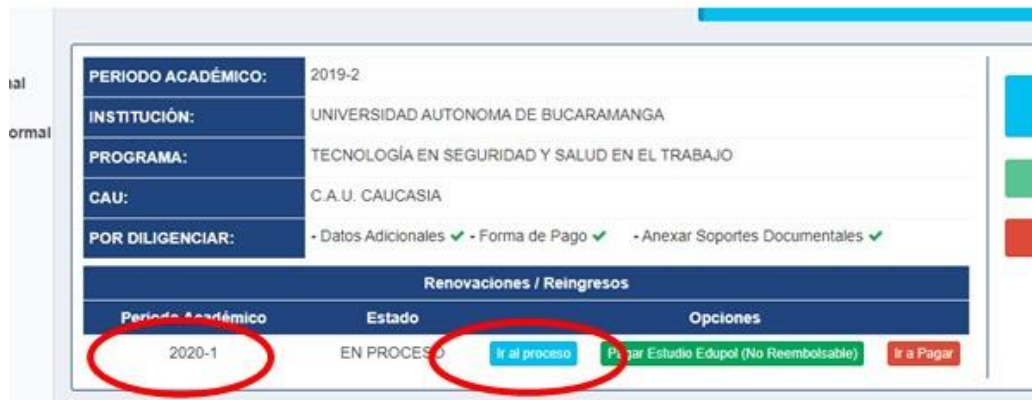


The screenshot shows the TESEO user interface for Oscar Gomez. The user is logged in as Oscar Santiago Gomez Leal. The interface displays 'Tus Programas:' with two main sections: 'Nuevos' (New) and 'Antiguos' (Old). The 'Nuevos' section provides instructions for new students to continue with registration, including clicking on 'IR AL PROGRAMA' to fill out additional data and choose a payment form. The 'Antiguos' section provides instructions for returning students to identify the academic period and follow steps to start the process, including clicking on 'IR AL PROGRAMA' to update personal data and choose a payment form. Below these sections, there is a form with the following details:

PERIODO ACADÉMICO:	2021-01
INSTITUCIÓN:	UNIVERSIDAD AUTONOMA DE MANIZALES
PROGRAMA:	TECNOLOGÍA EN GESTIÓN DE NEGOCIOS
CAU:	C.A.U. STREAMING
POR DILIGENCIAR:	- Datos Adicionales ✓ - Forma de Pago ✗ - Anexar Soportes Documentales ✗

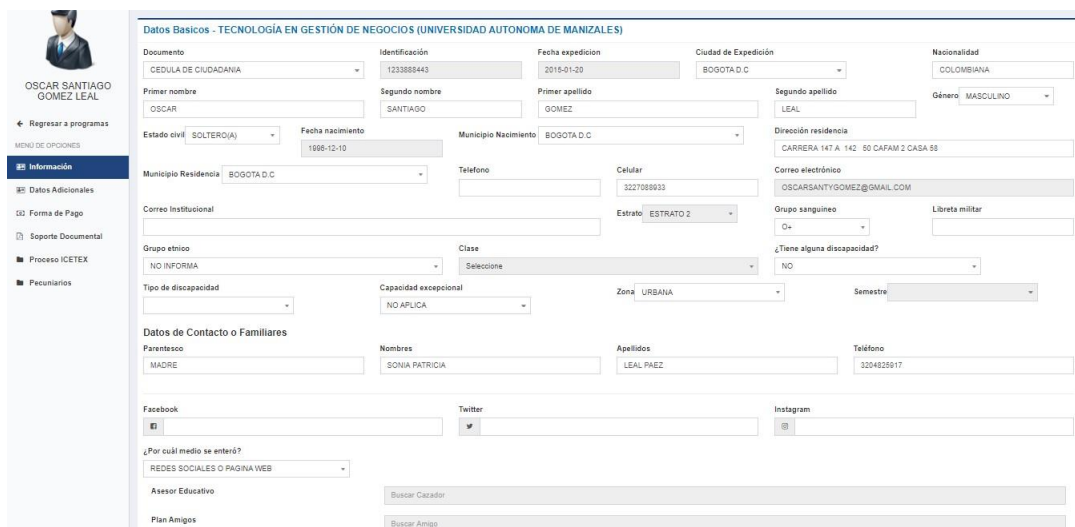
At the bottom right of the form, there are two buttons: 'IR AL PROGRAMA' (blue) and 'Cuota inicial por concepto de matrícula' (green). The footer of the page includes the copyright information: 'Copyright © 2020 Sygma Tech S.A.S | Todos los derechos reservados.'

- Para estudiantes antiguos Iniciar proceso – Ir al proceso.



Período Académico	Estado	Opciones
2020-1	EN PROCESO	Ir al proceso Pagar Estudio Edupol (No Reembolsable) Ir a Pagar

Te aparecerá los datos básicos, si es necesario cambiar algún dato, lo puedes realizar sin ningún inconveniente.



Datos Básicos - TECNOLOGÍA EN GESTIÓN DE NEGOCIOS (UNIVERSIDAD AUTÓNOMA DE MANIZALES)

Documento: CEDULA DE CIUDADANIA | Identificación: 1233889443 | Fecha expedición: 2019-01-20 | Ciudad de Expedición: BOGOTÁ D.C. | Nacionalidad: COLOMBIANA
 Primer nombre: OSCAR | Segundo nombre: SANTIAGO | Primer apellido: GOMEZ | Segundo apellido: LEAL | Género: MASCULINO
 Estado civil: SOLTERO(A) | Fecha nacimiento: 1996-12-10 | Municipio Nacimiento: BOGOTÁ D.C. | Dirección residencia: CARRERA-147 A 142 50 CAFAM 2 CASA 58
 Municipio Residencia: BOGOTÁ D.C. | Teléfono: | Celular: 3227089033 | Correo electrónico: OSCARSANTYGOOMEZ@GMAIL.COM
 Correo Institucional: | Estrato: ESTRATO 2 | Grupo sanguíneo: D+ | Libreta militar: |
 Grupo étnico: NO INFORMA | Clase: Seleccione | ¿Tiene alguna discapacidad?: NO
 Tipo de discapacidad: | Capacidad excepcional: NO APLICA | Zona: URBANA | Semestre: |
Datos de Contacto o Familiares
 Parentesco: MADRE | Nombres: SONIA PATRICIA | Apellidos: LEAL PAEZ | Teléfono: 3204825917
 Facebook: | Twitter: | Instagram: |
 ¿Por cuál medio se enteró?: REDES SOCIALES O PAGINA WEB
 Asesor Educativo: Buscar Cezador
 Plan Amigos: Buscar Amigo

Luego te diriges a forma de pago, opción que se encuentra en la parte izquierda (menú).



Para seleccionar la forma de pago crédito EDUPOL, debes responder la pregunta ¿Tiene Convenio? Con un (NO), seleccionas en **Periodicidad** el número (1) y en el **Plazo** colocas (4 o 5), según corresponda, así.

Documental **Financiera**

* ¿Tiene alianza? NO

Seleccione la alianza
Seleccionar

* ¿Tiene convenio?

Seleccione el convenio
Seleccionar

Periodicidad 1 Mes(es)

Plazo 5 Cuota...

El sistema le cargará los valores correspondientes al programa académico en el cuál te encuentras realizando tu proceso de matrícula y/o renovación/reingreso.

(Valores de ejemplo)

Pago de contado		
1. VALOR TOTAL DEL PROGRAMA	1.470.005	<input type="button" value="Seleccionar Pago Contado"/>
2. DESCUENTO ALIANZA	0	
3. VALOR TOTAL MATRÍCULA	1.470.005	
4. VALOR CUOTA INICIAL	200.000	
5. DESCUENTO CONVENIO	0	
6. SALDO A PAGAR ESTUDIANTE	1.270.005	
Detalle		
Pago	Fecha	Valor
1	2020-12-02	1.270.005
TOTAL A PAGAR		\$ 1.270.005

Detalle plan de pagos mensual crédito estudiantil		
1. VALOR TOTAL DEL PROGRAMA	1.543.303	<input type="button" value="Seleccionar Pago Mensual"/>
2. DESCUENTO ALIANZA	0	
3. VALOR TOTAL MATRÍCULA	1.543.303	
4. VALOR CUOTA INICIAL	200.000	
5. DESCUENTO CONVENIO	0	
6. SALDO A PAGAR ESTUDIANTE	1.343.303	
Detalle		
Pago	Fecha	Valor
1	2021-02-08	\$ 268.861
2	2021-03-08	\$ 268.861
3	2021-04-08	\$ 268.861
4	2021-05-08	\$ 268.861
5	2021-06-08	\$ 268.861
TOTAL A PAGAR		\$ 1.343.303

El incumplimiento en los pago mensuales (fecha y valor), darán lugar: 1) cobro de intereses de mora a la tasa máxima permitida por ley, 2) reportes en las centrales de información financiera; 3) pago honorarios de cobranza.

Al dar clic en **Seleccionar pago mensual**, el sistema enviará tu solicitud de Crédito a Biocredit, en TESEO aparecerá el siguiente mensaje

FORMA DE PAGO - TECNOLOGÍA EN GESTIÓN DE NEGOCIOS (UAM - C.A.U. STREAMING) - 2021-01

 **Atención!**
 Señor estudiante, en este momento se esta evaluando su solicitud de crédito, cuando se finalice podrá continuar con su proceso.
 Estado Actual: Enviado a Biocredit

Recuerda: que cuando te aparezca este mensaje en Teseo, debes tomar tu celular y seguir con el paso 3.

PASO 3 DESCARGA LA APLICACIÓN DE BIOCREDIT EN TU CELULAR

Antes de explicar este paso debemos recordar que los estudiantes antiguos que hayan solicitado un crédito con EDUPOL tienen descargada esta aplicación y cuentan con una cuenta para ingresar.

1. Tomas tu celular smartphone
2. En Play Store o en App Store buscas Biocredit y das clic en instalar



PASO 4 DILIGENCIA INFORMACIÓN

Sigue los pasos y diligencia la información en la aplicación. Estas imágenes brindan indicaciones.






Al finalizar, la APP te solicitará que selecciones el país, seleccionas a COLOMBIA y das clic en **continuar**.



Se desplegará las siguientes opciones y puedes ingresar con tu numero celular o con tu correo electrónico. En la que selecciones llegará el código de verificación (recuerda que tanto el numero celular como el correo electrónico deben coincidir en TESEO y en BIOCREDIT)



Ingresa el número de celular desde dónde se está realizando el proceso de solicitud de crédito. (recuerda que tanto el numero celular como el correo electrónico deben coincidir en TESEO y en BIOREDIT)

Registra tu celular

Te enviaremos vía SMS un código de verificación al número de celular que registres.

 +57 Celular

1	2 ABC	3 DEF
4 GHI	5 JKL	6 MNO
7 PQRS	8 TUV	9 WXYZ
+ * #	0	< X

El código llegará y sobre los campos habilitados ingresa el código que es único para cada caso.



Válida el código

Te hemos enviado un código de verificación al celular 3017818707.

--	--	--	--	--	--	--

¿No recibiste el código?

[Reenviar código](#)

Una vez ingreses el código de validación, tu celular será registrado.

Continuar

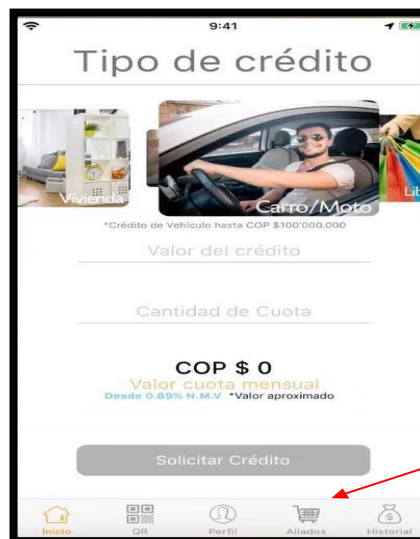
Luego te aparecerá la siguiente imagen y debes tener en cuenta:

Si no tengo cuenta (estudiante nuevo)	Ya tengo cuenta (estudiante antiguo)
	



Después de ingresar el código de verificación, seleccionas **Continuar**

Después de que el sistema valida correctamente el código de verificación, te cargará la página de inicio de la aplicación de Biocredit, en esta opción, debes seleccionar **Aliados** (en la parte inferior).



Al seleccionar la opción indicada anteriormente, debes seleccionar el logo de EDUPOL

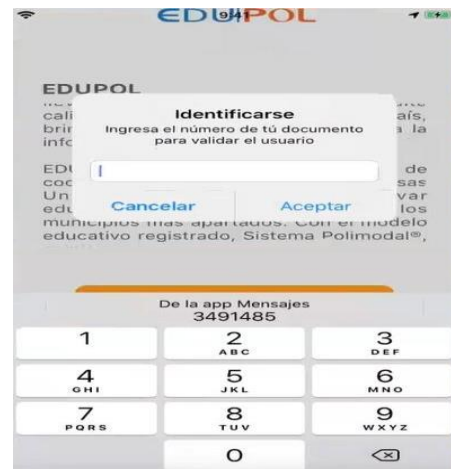


Luego saldrá una breve historia de la Compañía EDUPOL S.A.S. La cuál puedes leer y terminado esto, selecciona Validar solicitud de crédito.

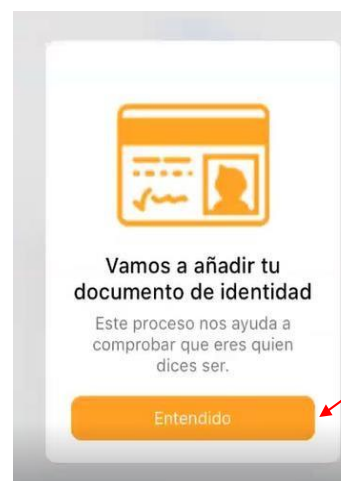


La APP te solicitará el número de identificación que está cargado en TESEO, debe ser el mismo, lo ingresas y seleccionas **Aceptar**. La aplicación realizará la validación interna correspondiente.


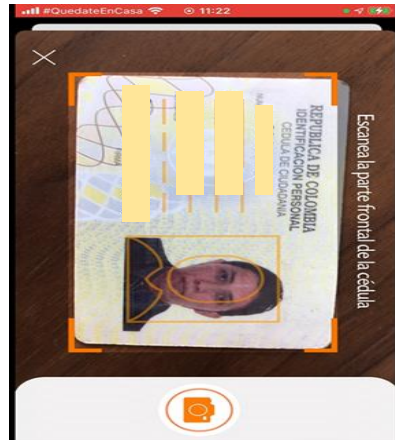
Nota: si nos has seleccionado la forma de pago en TESEO la aplicación te entrega un mensaje "Comunícate con un asesor de EDUPOL", por favor verifica que hayas seleccionado la forma de pago.



Luego te solicitará la cedula en físico original para tomarle dos fotos, una en la parte frontal y otra en la parte posterior. Una vez tomadas las dos fotos das clic en **Entendido**.




Saldrá como se muestra en la imagen, dale clic en el icono de la fotografía tanto en el frente como en el respaldo de la cedula en físico.



NOTA: En el instructivo se ocultan los campos de dicho documento por seguridad.

Una vez tomadas las dos fotografías aparecerá que la aplicación está escaneando el documento



Aparecerá esta imagen y para continuar dale clic a Validar solicitud de crédito



EDUPOL

llevar programas académicos de alta calidad a todas las regiones del país, brindando la oportunidad de acceso a la información y al conocimiento.

EDUPOL® hace alianza y/o convenios de cooperación empresarial con prestigiosas Universidades del país para llevar educación superior de calidad a los municipios más apartados. Con el modelo educativo registrado, Sistema Polimodal®,

Validar solicitud de crédito

La APP, te solicitará la información personal, debe ser diligenciada con datos reales y que se puedan verificar. Al termino del diligenciamiento de la información dale clic en continuar.

Completa tu información personal

Nombres

|

Apellidos

Número de documento

1035426233

Email

Completa tu información personal

Nombres

Cesar

Apellidos

Aldana

Número de documento

1035426233

Email


cesarrv@bio.creditt

CONTINUAR

Al seleccionar continuar, te será solicitado el tomarte una selfie.



Debes seguir las instrucciones de la aplicación: parpadea, parpadea una vez más, parpadea una vez más y sonríe para tomar la foto.

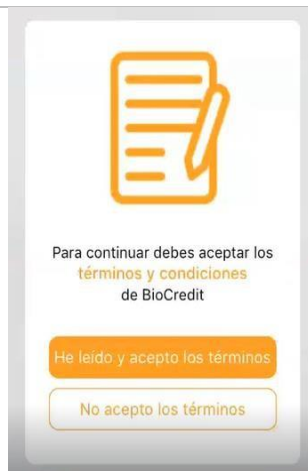


Nota: Es importante no mover el teléfono ni el rostro mientras se está tomando la selfie, debido a que el reconocimiento facial puede quedar mal tomado y al intentar hacer la toma de nuevo la APP no lo reconocerá.



Se volverá a cargar esta opción, debes seleccionar **Validar solicitud de crédito**






Después de leer *términos y condiciones* selecciona **He leído y acepto términos y condiciones**, esto para que la aplicación te permita continuar.



PASO 5 ESTUDIO DE CREDITO

<p>Diligencia el formulario con tus datos e información personal, laboral y financiera. Que deben coincidir con los datos digitados en los datos básicos de TESEO.</p>	 <p>Completa</p> <p>La información requerida para que el crédito sea exitoso</p> 
--	--

Cuando diligencias toda la información que allí es solicitada, podrás seleccionar **Continuar**.

		
---	--	---

Después de seleccionar continuar, la APP estará validando los campos



Después de que realices la validación correspondiente, te aparecerá lo siguiente (imagen de referencia). Por favor tener presente que el valor del crédito varía según el programa académico en el cual te encuentres realizando tu proceso.

Después de que valides la información, puedes seleccionar **Continuar**.

Resumen de crédito

COP \$2,000,000	5	1.9% N.M.V
<small>Valor crédito</small>	<small>Plazo (Meses)</small>	<small>Tasa de interés</small>

Valor primera cuota: \$ 506,386

Amortización e interés: \$ 423,086

Evaluación de crédito: \$ 70,000

IVA (Aval y evaluación): \$ 13,300

Valor cuotas restantes: \$ 423,086

Amortización e interés: \$ 423,086

[Continuar](#)

Seguido de ello, te será enviado el código de verificación para el **CONTRATO DE FINANCIACIÓN**.

Por favor tener presente que, si firmas el contrato de financiación en esta última parte, debes asumir el valor del estudio de crédito. (\$83300)

Firma tu contrato

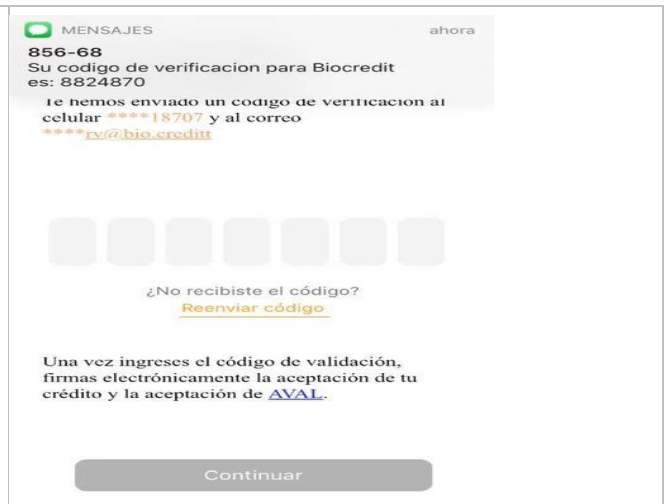
Te hemos enviado un código de verificación al celular ****18707 y al correo *****pc@bio.credit

¿No recibiste el código?
[Reenviar código](#)

Una vez ingreses el código de validación, firmas electrónicamente la aceptación de tu crédito y la aceptación de **AVAL**.

[Continuar](#)

A tu número de celular y/o correo electrónico, te llegará el código de verificación para la firma del contrato.



Opcional: Antes de ingresar el código enviado, puedes revisar que documentos son los que vas a firmar electrónicamente con ese código. Para ello, puedes seleccionar la opción que dice [AVAL](#), y este te permitirá ver dichos documentos, como es de tu conocimiento, estos siempre se firman en blanco.

Después de ingresar el código, te aparecerá esta imagen.





Hasta aquí está todo lo relacionado con la aplicación de Biocredit, luego abres TESEO para revisar que las obligaciones están cargadas de acuerdo con el valor del crédito aprobado.

PASO 6 ACTIVO EN EL SISTEMA

1. Ingresas a TESEO con tu usuario y contraseña (Recuerda que los valores son de referencia y cada programa/proceso tiene asignado un valor) y verificas que estén cargadas las obligaciones en PROGRAMAS - FINANCIERA

Estimado estudiante

Su próxima cuota es de \$400.000 con fecha límite de pago 06-02-2021.

Si paga antes del 04-02-2021 obtendrá un beneficio de \$28.000 y solo tendrá que pagar \$372.000 .

Alianza?	Convenio?	Plazo
NO -	NO -	5
1. VALOR TOTAL DEL PROGRAMA		2.200.000
2. DESCUENTO ALIANZA		0
3. VALOR TOTAL MATRÍCULA		2.200.000
4. VALOR CUOTA INICIAL		200.000
5. DESCUENTO CONVENIO		0
6. SALDO A PAGAR ESTUDIANTE		2.000.000

Plan de Pagos Mensual			
#	Fecha Límite	Cuota Ori	Valores Pendientes Cuota
1	2021-02-06	400.000	400.000
2	2021-03-06	400.000	400.000
3	2021-04-06	400.000	400.000
4	2021-05-06	400.000	400.000
5	2021-06-06	400.000	400.000

TOTAL A PAGAR \$ 2.000.000

El incumplimiento en los pago mensuales (fecha y valor), darán lugar: 1) cobro de intereses de mora a la tasa máxima permitida por ley, 2) reportes en las centrales de información financiera; 3) pago honorarios de cobranza.

[Genere su Formulario de Registro de Datos](#)
[Descargar Pagaré](#)

[Descargar Autorización Centrales de Riesgo](#)

Valor del estudio de crédito: \$83.300

Obligación Nro 20211051310076923	
Tipo	PAGO A CUOTA
Valor a Cuotas	2.000.000
Saldo Vencido	0
Saldo Vigente	\$ 0
Saldo por Pagar	\$ 2.000.000
Pagado	\$ 0
Saldo Deuda	\$ 2.000.000
Pago mínimo	<input type="radio"/> 372000
Pago Total	<input checked="" type="radio"/> 2000000
Otro Valor	<input type="radio"/>
Pagar	

Obligación Nro 20211011310076922	
Tipo	CUOTA INICIAL
Valor a Cuotas	200.000
Saldo Vencido	0
Saldo Vigente	\$ 200.000
Saldo por Pagar	\$ 0
Pagado	\$ 0
Saldo Deuda	\$ 200.000
Pago Total	<input checked="" type="radio"/> 200000
Pagar	

Obligación Nro 20211111310076923	
Tipo	ESTUDIO CREDITO
Valor a Cuotas	
Saldo Vencido	0
Saldo Vigente	
Saldo por Pagar	\$ 0
Pagado	\$ 0
Saldo Deuda	\$83300
Pago mínimo	<input type="radio"/>
Pago Total	<input checked="" type="radio"/> \$83300
Otro Valor	<input type="radio"/>

2. En el botón verde generas el recibí para pagar los ochenta y tres mil trescientos pesos mct (\$83.300)
3. Si fue aprobado el 100% del crédito pagas el total del semestre a cuotas.
4. Si fue aprobado el 50% del crédito pagas el 50% de contado al inicio del semestre y el restante 50% quedará en las cuotas que hayas seleccionado.
5. Y verifico que todos los documentos estén cargados y verificados para quedar activos en el sistema



The screenshot shows the TESEO web portal interface. The header includes the TESEO logo and the EDUPOL logo. The main content area displays the course title "ESPECIALIZACIÓN EN INVESTIGACIÓN E INNOVACIÓN EDUCATIVA - CECAR - C.A.U. POPAYAN - 2020-02 POSGRADO" with a status of "ACTIVO". Below this, there are navigation tabs for "Documental", "Admisión IES", and "Financiera". A prominent green notification box with a checkmark icon contains the text: "Atención! El proceso de Viabilidad Matricula D ha sido validado con éxito por ANA MILENA GUERRERO GOMEZ". The left sidebar contains a search bar and navigation options like "Regresar a Personas", "MENÚ DE OPCIONES", "Demográficos", and "Datos Adicionales".

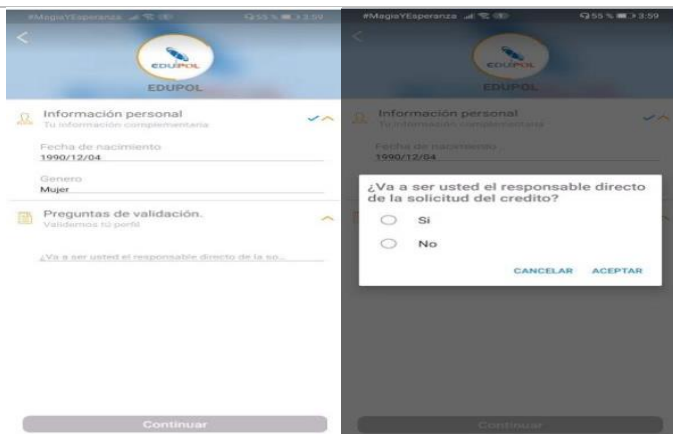
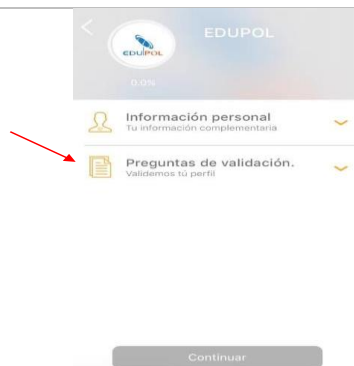
Nota: este último punto para estudiantes de CECAR deben realizar admisión web.

ANEXO 1

Cuando el estudiante no es el responsable del crédito y un Codeudor se responsabiliza del crédito

Si tú no eres el responsable del crédito, es decir si hay un tercero quién solicitará el crédito para tu semestre.

En la parte dónde dice **Preguntas de validación**, despliegas esa opción y te saldrá de la siguiente forma.



Debes seleccionar **NO** y **aceptar**, seguido de ello, la aplicación te carga la siguiente imagen.

En este espacio, debes ingresar los datos de la persona que va a respaldar tu solicitud de crédito.

Después de que ingreses la información, al correo electrónico del responsable de la solicitud de crédito, llegará un mail de Biocredit solicitándole que descargue la aplicación y realice el proceso desde su celular. Retomas el proceso desde el

Paso 3



El estudiante debe terminar el proceso en Biocredit desde su celular, incluyendo la firma de garantías.

Tan pronto el responsable económico realice los pasos indicados, en la APP de Biocredit, saldrá la aprobación del crédito teniendo en cuenta las condiciones, sea el 100% y/o el 50%.

- **Nota:** Solo se realizará 1 cobro de estudio de crédito, que estará asociado al estudiante.

ANEXO 2

Cancelar la solicitud al 50% (recuerda que el crédito aprobado legalizado al 100% 0 al 50% no se puede desistir)

Esto consiste en que, si no estoy de acuerdo con la aprobación del 50% de crédito y quiero cancelar la solicitud de crédito lo puedo realizar desde TESEO o desde BIOCREDIT.

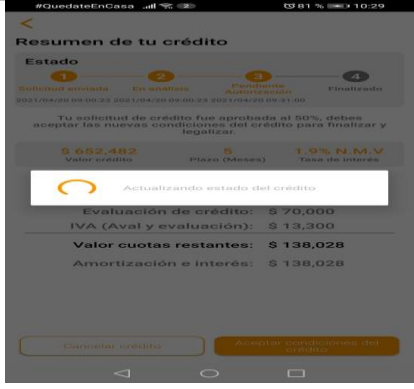

Si el crédito es aprobado al 50%, desde la APP de Biocredit, podrás ver dicha información, y puedes tomar la decisión de legalizarlo. Recuerda que si legalizas el crédito (Botón Aceptar condiciones del crédito) debes realizar el pago de los ochenta y tres mil trescientos pesos mct (\$83300)

Si no estás de acuerdo, con el crédito aprobado al 50% y las implicaciones que tendría este crédito, las cuales son pagar el 50% de contado y el otro 50% a crédito del valor total del semestre, puedes cancelar la solicitud desde la APP y/o TESEO.

Cancelar la solicitud desde APP Biocredit

Al dar clic en cancelar crédito, la acción que realiza el sistema es cancelar esa solicitud de crédito e informar a TESEO de dicha decisión y libera la forma de pago.




	
<p>Cuando la APP termina, el estado del crédito queda cancelado por usuario y se libera la forma de pago en TESEO (ver imagen siguiente).</p>	

Debes iniciar el proceso desde el Paso 2 (Seleccionar forma de pago en TESEO) recordando que ya tienes cuenta creada en Biocredit es decir no debes crear una cuenta nueva

FORMA DE PAGO

(2021-02) -



¿ Tiene alianza?	Seleccione la alianza
<input type="text"/>	Seleccionar
¿ Tiene convenio?	Seleccione el convenio
<input type="text"/>	Seleccionar
Periodicidad	Plazo
<input type="text"/>	<input type="text"/>


[Aceptar](#)

[Cambiar forma de pago](#)

Cancelar la solicitud desde TESEO

FORMA DE PAGO

(2021-02) -



i Atención!

Señor estudiante, en este momento se esta evaluando su solicitud de crédito, cuando se finalice podrá continuar con su proceso.
Estado Actual: PENDIENTE POR ACEPTACION DE NUEVAS CONDICIONES Fecha Ult. Actualización: 2021-04-19 09:06:38

[Desistir del Proceso](#)

Al dar clic en **Desistir del proceso** (TESEO) se libera la forma de pago y el sistema notificará a Biocredit para que puedas realizar una nueva solicitud de crédito.

Te aparece así, agregas la observación y clic en Aceptar.



La forma de pago queda liberada (TESEO)

Documental Financiera

¿Tiene alianza?

¿Tiene convenio?

Periodicidad

Plazo

Seleccione la alianza
Seleccionar

Seleccione el convenio
Seleccionar

En Biocredit, también se cancela dicha solicitud.

